

M O N T A G E

Packen Sie den Leuchtenkörper (A) und die Fußplatte (D) aus, und legen Sie die Teile vorsichtig auf eine weiche Unterlage.

Schieben Sie den Leuchtenkörper (A) unbedingt senkrecht mit kontrollierter Kraft auf den Stift der Fußplatte (D). Zum Fixieren und Sichern des Leuchtenkörpers ziehen Sie den Gewindestift (H) mit Hilfe des mitgelieferten Inbusschlüssels (G) fest.

Verbinden Sie die Zuleitung mit dem Netzstecker (F), und stecken Sie diesen abschließend in die nächste Steckdose. Ihre Leuchte ist nun einsatzbereit.

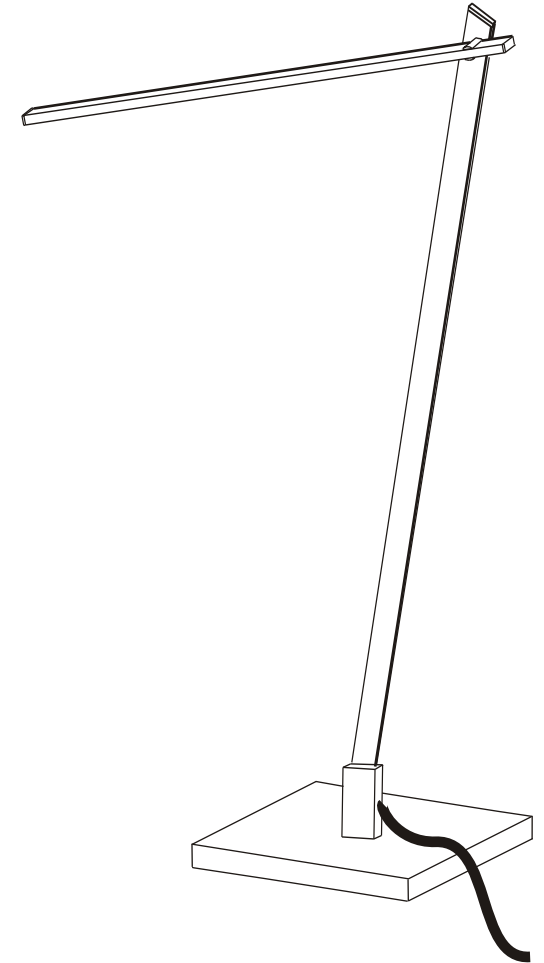
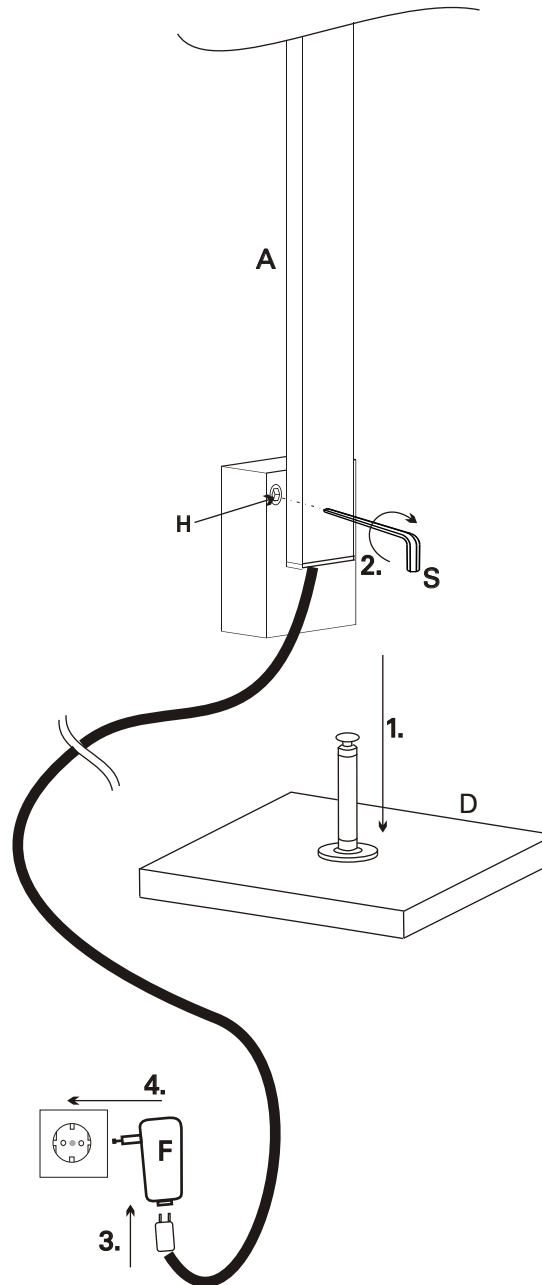
Wir wünschen Ihnen viel Freude mit der "Nastrone" und hoffen, Sie werden mit unserem Produkt zufrieden sein. Technische Änderungen zur Produktverbesserung bleiben uns vorbehalten.

Hinweise:

Die Leuchtmittel bitte nicht eigenständig wechseln. Bei Bedarf wenden Sie sich bitte an den Hersteller!
Nehmen Sie niemals eine Leuchte mit beschädigter Anschlussleitung in Betrieb. Wenden Sie sich in diesem Fall unbedingt an den Hersteller oder dessen Servicecenter!

Technische Daten Nastrone:

Anschlussspannung: 220-240V AC / 50Hz
Anschlussleistung: ca. 7W (2x 3,5W LED)
Ausgangsstrom: 350 mA DC
Ausgangsspannung: 9-30V DC
IP 20, Gewicht ca. 4 kg



Hinweise/Notes:

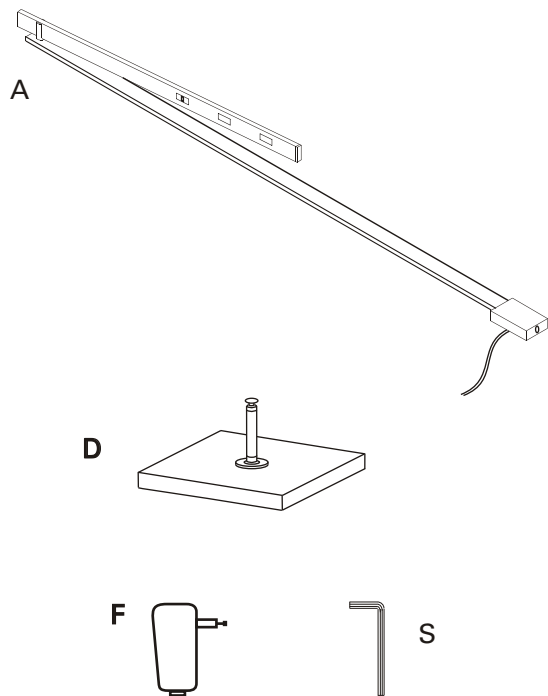


Geeignet für die Befestigung in/auf normal entflammaren Befestigungsflächen.
Suitable for fastening in/on normally flammable fastening surfaces.



Mindestabstand zu beleuchteten Gegenständen (min. 10 cm).
Minimum spacing to illuminated objects (min. 10 cm).

TEILE PARTS A S S E M B L Y



Dieses Qualitätsprodukt wurde mit Sorgfalt hergestellt und verpackt. Sollte sich dennoch ein Grund zur Beanstandung ergeben, so wenden Sie sich bitte an den Fachhändler, bei dem Sie das Produkt erworben haben. Muss das Produkt zur Reparatur eingeschickt werden, benutzen Sie bitte ausschließlich die Originalverpackung und fügen Sie bitte unbedingt den abgestempelten Qualitätskontrollschein bei. Ohne Originalverpackung und Qualitätskontrollschein kann eine eventuelle Gewährleistung für das Produkt nicht übernommen werden. Bei Bedarf können Sie die entsprechende Verpackung bei uns beziehen.

This quality product has been manufactured and packed with great care. Should there still be reason for complaint, please contact the retailer where you purchased the product. If the product has to be sent in for repairs, please only use the original box and always include the stamped quality check note in the box. We cannot assume any warranty for the product without the original box and the quality check note. If necessary, you can purchase the corresponding box from us.

09/2012

montage **astrone** assembly

LICHTKULTUR ::::: **K.B. FORM GMBH**

INDUSTRIESTRASSE 8B / 25462 RELINGEN/ TELEFON +49.04101.5999.0/ FAX 5999.55/ INFO@KBFORM.COM/ WWW.KBFORM.COM

