

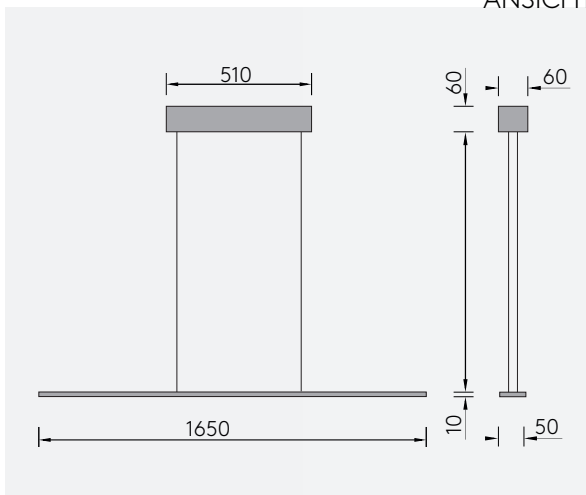


# PIANI MONO 165

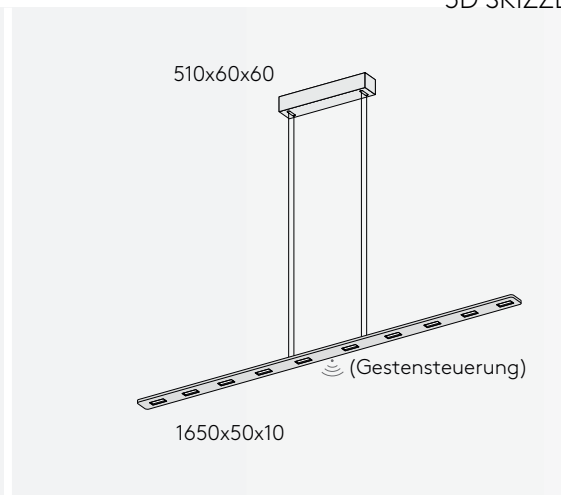
## PENDELLEUCHTE

Leuchtmittel	LED
Lichtstrom	3060lm down
Systemleistung	max. 10 x 3,6 W
Ausgangsspannung	350 mA
Lichtfarbe	2700° /2100°-2700°Kelvin (Dim2Warm)
Farbwiedergabe	RA>90
Eingangsspannung	230V - 250V, 50-60Hz
Risikoklassifizierung	R G1
Steuerung	Dimmbar, AN/AUS oder Gestensteuerung mit Dim2Warm
Dimmung	Phasenabschnitt oder Gestensensor
Farben	Aluminium matt farblos eloxiert Schwarz matt eloxiert Hochglänzend poliert
Lichtstromrückgang	70:000h (L80 B10)
Varianten	Höhenverstellbar

ANSICHT



3D SKIZZE



## ABMESSUNG

Korpus	1650 x 50 x 50 mm
Seil	3000 mm
Baldachin	510 x 60 x 60 mm
Nettogewicht	ca. 5 Kg
Packstücke	1

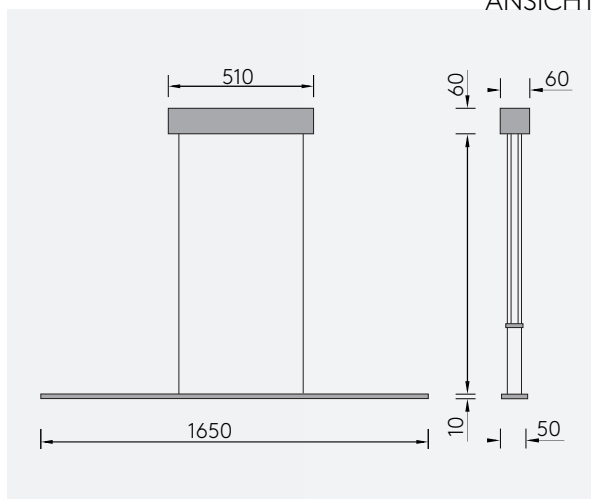


# PIANI MONO 165

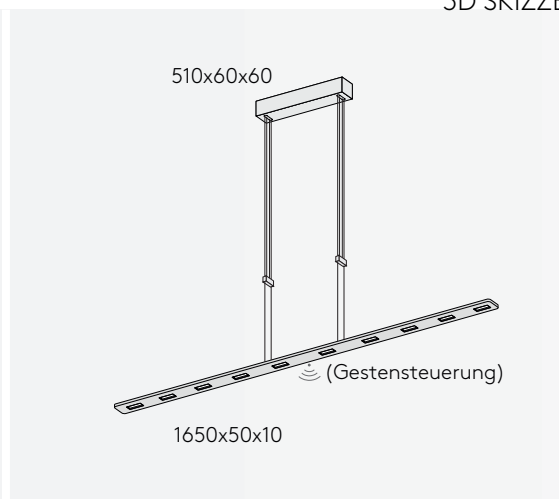
PENDELLEUCHTE, Höhenverstellbar

Leuchtmittel	LED
Lichtstrom	3060lm down
Systemleistung	max. 10 x 3,6 W
Ausgangsspannung	350 mA
Lichtfarbe	2700° /2100°-2700°Kelvin (Dim2Warm)
Farbwiedergabe	RA>90
Eingangsspannung	230V - 250V, 50-60Hz
Risikoklassifizierung	R G1
Steuerung	Dimmbar, AN/AUS oder Gestensteuerung mit Dim2Warm
Dimmung	Phasenabschnitt oder Gestensensor
Farben	Aluminium matt farblos eloxiert Schwarz matt eloxiert Hochglänzend poliert
Lichtstromrückgang	70:000h (L80 B10)

ANSICHT



3D SKIZZE



## ABMESSUNG

Korpus	1650 x 50 x 50 mm
Seil	3000 mm
Baldachin	510 x 60 x 60 mm
Nettogewicht	ca. 5 Kg
Packstücke	1

BYOK