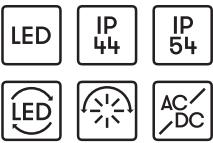
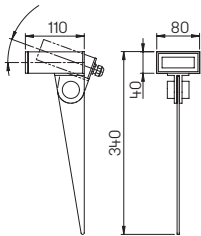


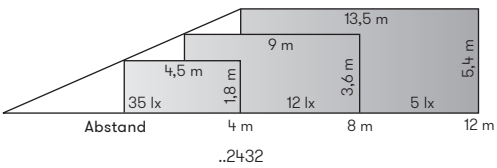
Spießstrahler



mit auswechselbaren LED Komponenten  
Lichtfarbe warmweiß, 3000 K  
mit integriertem Konverter AC/DC  
Aluminiumguss, schwenkbar 120°  
mit Edelstahl-Erdspieß  
2,5 m Kabel und Stecker  
Sicherheitsglas klar



..2432

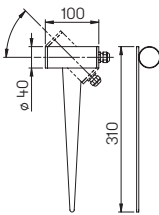


..2432



Abstand [m]	Ø Kegel [m]	Beleuchtungsstärke [lx]
3,0	1,5	60
2,0	1,0	150
1,0	0,5	600

..2433 Halbstreuwinkel 30°



..2433



Nummer	Bestückung	Lichtstrom	Farbe
Spießstrahler			
622432	1 x LED 6,7 W	600 lm	anthrazit
662432	1 x LED 6,7 W	600 lm	schwarz
622433	1 x LED 4 W	230 lm	anthrazit
662433	1 x LED 4 W	230 lm	schwarz

