

■ ha1d / ha2d

PENDELLEUCHE *PENDANT LUMINAIRE*

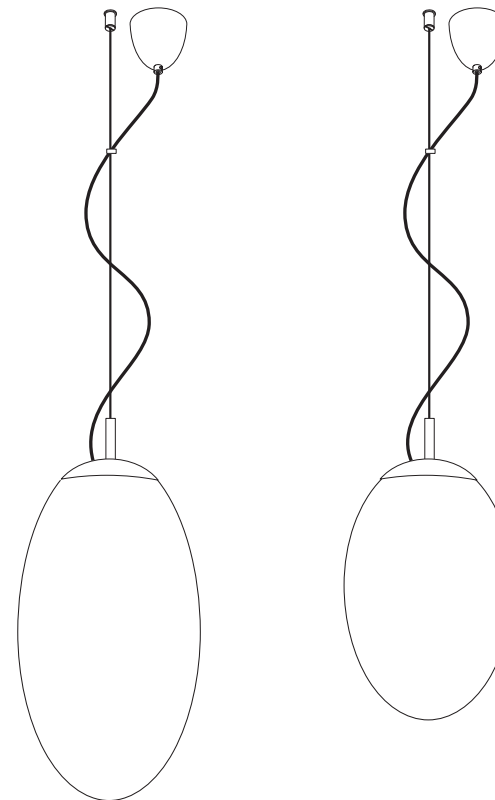
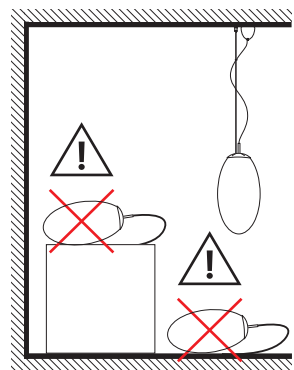
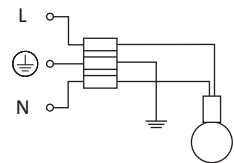
mawa®

TECHNISCHE DATEN *TECHNICAL DATA*

Hersteller *Manufacturer:* mawa
 Artikel-Nr. *Article No:* ha1d / ha2d
 Spannung *Voltage:* 230 V / 50 Hz
 Schutzklasse *Protection class:* I
 Schutzgrad *Degree of protection:* IP20
 Leuchtmittel *Light source:* E27, max. 100 W

SCHALTPLAN *WIRING DIAGRAM*

STANDARD



ha 1d

ha 2d

WICHTIG *IMPORTANT*

Montage nur durch einen autorisierten
 Elektroinstallateur!
Mounting only by an authorized electrician!

Der Leuchtkörper ist ein mundgeblasenes Opal-
 überfangglas. Nur noch wenige Hütten in Europa
 beherrschen dieses Handwerk und arbeiten in
 dieser Tradition. Bedingt durch diese
 Art der Fertigung kann es zu kleinen Bläschen in
 der Oberfläche sowie zu ungleichmäßigen Masse-
 verteilungen im Glaskörper kommen. Diese können
 Sie über den Fußpunkt der Drahtseilaufhängung
 korrigieren.
 Die Leuchte ist herstellereits so vorbereitet, dass
 beim Beachten der Montageanweisung die Leuchte
 allseits gerade hängt.

*Every glass body is a handmade opalescent glass.
 Only a few glass workers across Europe are able
 to produce in this tradition. In view of this kind of
 production it might be possible that there are some
 bubbles and although some mass differences in the
 glass body. It is possible to correct this with the cable
 mechanism.
 The pendant light is prepared by the manufacturer.
 If installed according to the mounting instructions
 the light will hang straight down.*

! Diese Abweichungen sind immer ein Zeichen hand-
 wirklicher Qualität. Sie sind innerhalb der definier-
 ten Toleranzen kein Grund für eine Reklamation.

*All of these variations stand for the genuine hand
 made quality. Within the defined tolerances it
 provides no reason for a complaint.*

■ ha1d / ha2d

PENDELLEUCHE PENDANT LUMINAIRE

