



pendant

MACCHINA DELLA LUCE

LED dimmable

ISTRUZIONI DI MONTAGGIO / ASSEMBLY INSTRUCTIONS
/ INSTRUCTIONS DE MONTAGE / MONTAGEANLEITUNGEN / INSTRUCCIONES DE MONTAJE



Catellani & Smith®

I AVVERTENZE

- Si raccomanda che l'installazione venga eseguita da un elettricista abilitato.
- Togliere la tensione di alimentazione prima di effettuare l'installazione e per interventi di manutenzione o in caso di cattivo funzionamento.
- Si consiglia l'utilizzo dei guanti in dotazione. Per la pulizia della superficie utilizzare un piumino rimuovi-polvere.

GB WARNINGS

- Only a qualified electrician should execute the installation.
- Switch off the power supply before installing, servicing or in case of malfunctioning.
- We suggest you to use the gloves provided. We recommend using a feather duster to clean the surfaces.

F AVERTISSEMENTS



- On recommande que l'installation soit faite par un électricien diplômé.
- Oter la tension d'alimentation avant d'effectuer l'installation, pour les interventions d'entretien ou en cas de fonctionnement défectueux.
- On conseille d'utiliser les gants fournis. Pour nettoyer la surface, nous vous conseillons d'employer un plumeau.

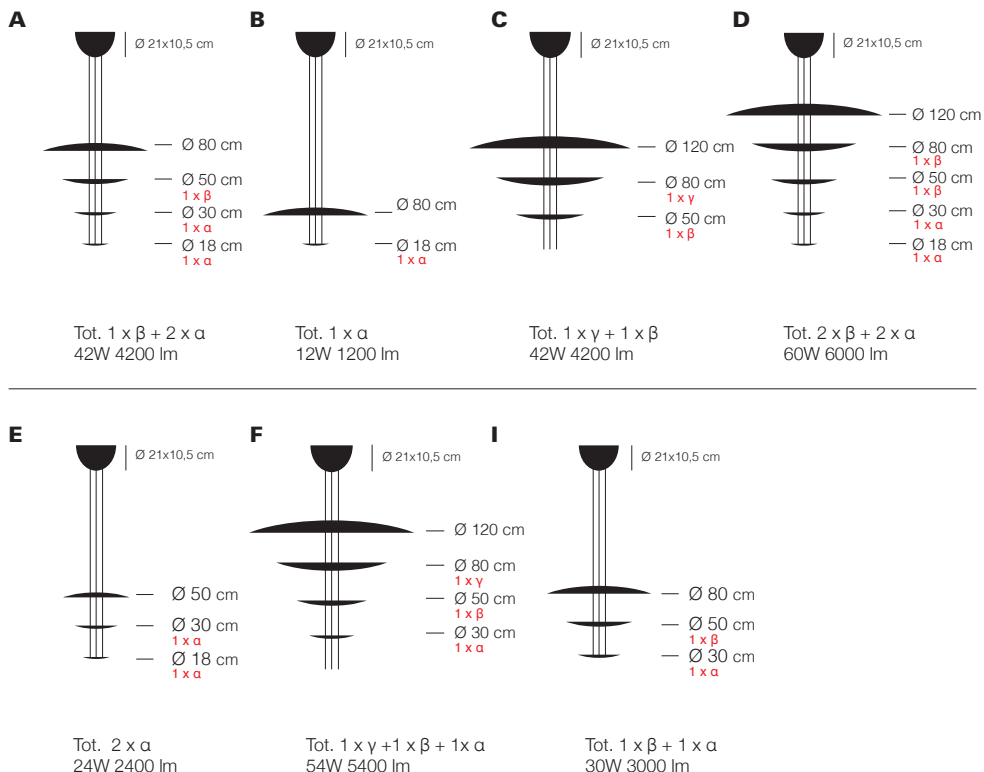
D WICHTIGE HINWEISE

- Es wird empfohlen, die Installation durch einen qualifizierten Elektriker durchzuführen zu lassen.
- Schalten Sie vor der Installation, bei der Instandhaltung und bei schlechter Funktionsweise die Stromversorgung aus.
- Wir empfehlen, die mitgelieferte Handschuhe zu tragen. Es wird empfohlen, zur Reinigung der Oberfläche einen Staubwedel zu verwenden.

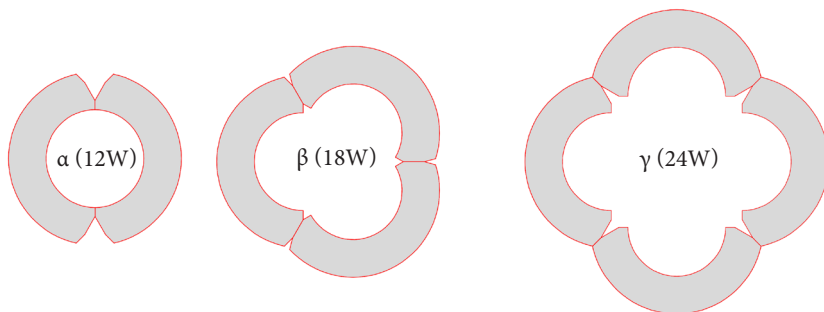
E ADVERTENCIAS

- Se recomienda que la instalación sea efectuada por un electricista habilitado.
 - Desconectar la tensión de alimentación antes de efectuar la instalación u operaciones de mantenimiento.
 - Se aconseja usar los guantes suministrados. Para limpiar la superficie, se recomienda el uso de un plumero para el polvo.
-

I	IP20			
classe class	classe di protezione protection class	persone suggerite per il montaggio people required for mounting	distanza minima dagli oggetti minimum distance from objects	MADE IN ITALY



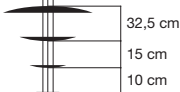
LED boards 24V DC



dimmerazione / dimming

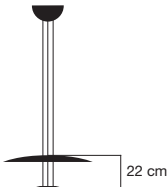
con dimmer compatibili Triac
with compatible Triac dimmer

A distanze dei dischi
consigliate
recommended discs
distances



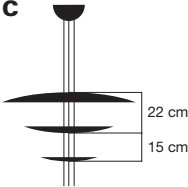
lampadine / bulbs	trasformatore / transformer	dimmerazione / dimming
Schede LED 7x6W	elettronico 24V DC 60W	Triac
LED Boards 7x6W	electronic 24V DC 60W	Triac

B



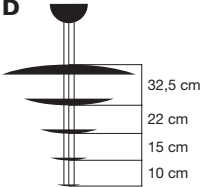
lampadine / bulbs	trasformatore / transformer	dimmerazione / dimming
Schede LED 2x6W	elettronico 24V DC 60W	Triac
LED Boards 2x6W	electronic 24V DC 60W	Triac

C



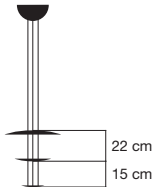
lampadine / bulbs	trasformatore / transformer	dimmerazione / dimming
Schede LED 7x6W	elettronico 24V DC 60W	Triac
LED Boards 7x6W	electronic 24V DC 60W	Triac

D



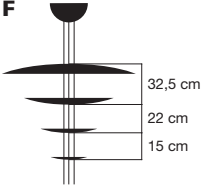
lampadine / bulbs	trasformatore / transformer	dimmerazione / dimming
Schede LED 10x6W	elettronico 24V DC 60W	Triac
LED Boards 10x6W	electronic 24V DC 60W	Triac

E



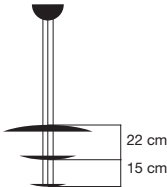
lampadine / bulbs	trasformatore / transformer	dimmerazione / dimming
Schede LED 4x6W	elettronico 24V DC 60W	Triac
LED Boards 4x6W	electronic 24V DC 60W	Triac

F



lampadine / bulbs	trasformatore / transformer	dimmerazione / dimming
Schede LED 9x6W	elettronico 24V DC 60W	Triac
LED Boards 9x6W	electronic 24V DC 60W	Triac

I



lampadine / bulbs	trasformatore / transformer	dimmerazione / dimming
Schede LED 5x6W	elettronico 24V DC 60W	Triac
LED Boards 5x6W	electronic 24V DC 60W	Triac



DANGER

low voltage connection



Si raccomanda che l'installazione venga effettuata da un elettricista abilitato. Si prega di controllare che tutte le connessioni siano eseguite con attenzione. Una connessione non corretta può generare un surriscaldamento dei collegamenti.

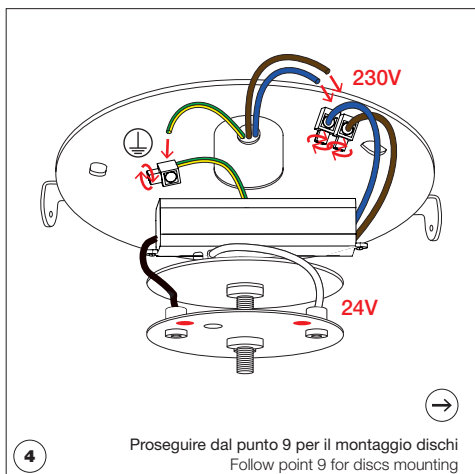
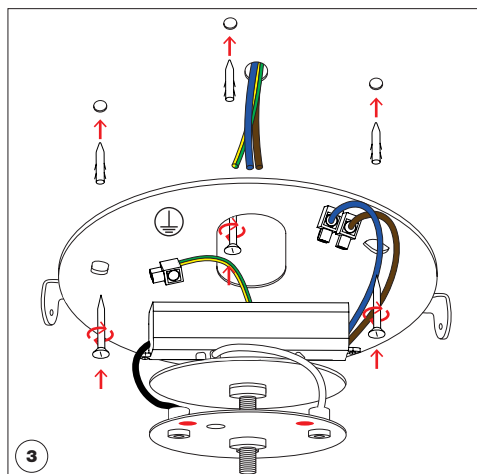
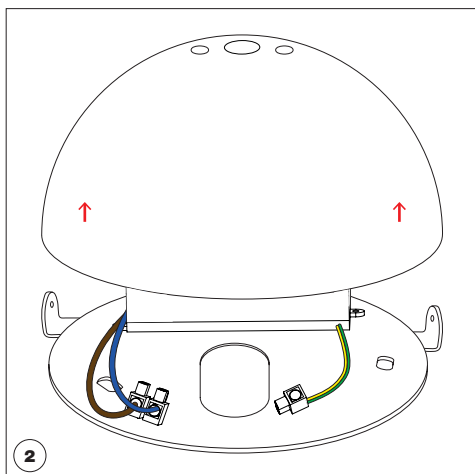
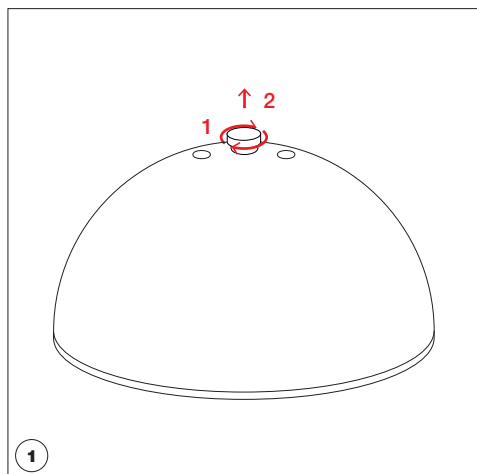
Only a qualified electrician should execute the installation. Please make sure that the connections are made up to standard. A faulty connection can lead to the overheating of the junctions.

On recommande que l'installation soit faite par un électricien diplômé. Bien vérifier que les branchements soient effectués avec soin. Un branchement mauvais peut conduire au surchauffage des connexions.

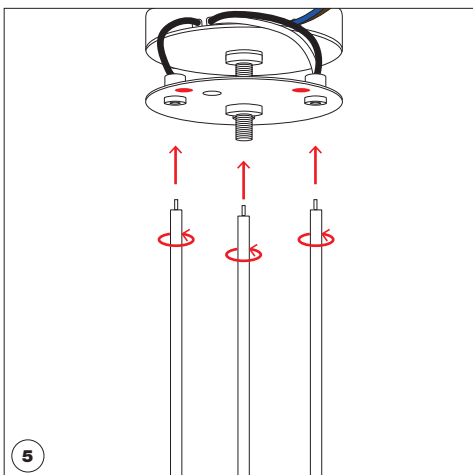
Es wird empfohlen, die Installation durch einen staatlich geprüften Elektriker ausführen zu lassen. Bitte kontrollieren, dass die Verbindungen mit Aufmerksamkeit ausgeführt werden. Jeder falsche Anschluss kann der Überhitzung des Verbindungen verursachen.

Se recomienda que la instalación sea efectuada por un electricista habilitado. Hay que verificar que todas las conexiones eléctricas hayan sido correctamente realizadas. Un enlace incorrecto puede causar un calentamiento excesivo de las conexiones.

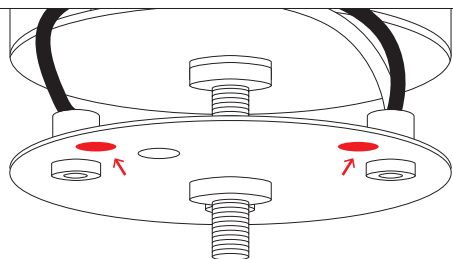
MONTAGGIO ROSONE Ø 21 cm CANOPY MOUNTING Ø 21 cm



MONTAGGIO ASTE RODS MOUNTING



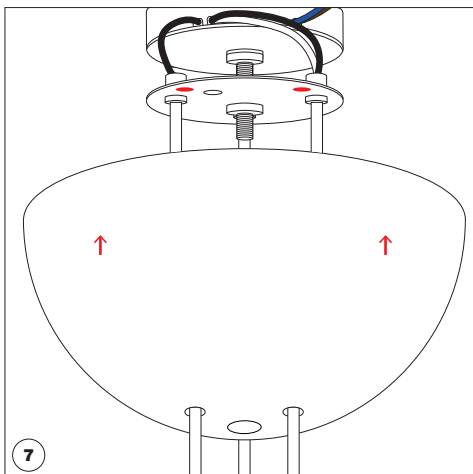
5



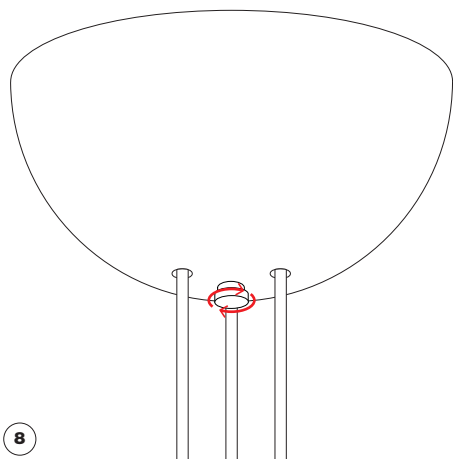
ATTENZIONE: le aste elettrificate alle quali collegare i porta lampada sono identificate con un bollino rosso (vedi punto 21)

WARNING: the electrified rods for the lamp holders supply are identified with a red mark (see point 21)

6



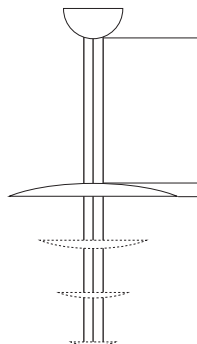
7



8

MONTAGGIO DISCHI DISCS MOUNTING

Decidere l'altezza totale della lampada e tagliare le aste
Decide the lamp total height and cut the rods



H variabile
H variable

H fissa - vedi distanze
dischi consigliate p. 2
H fix - see recommended
discs distances p. 2



9

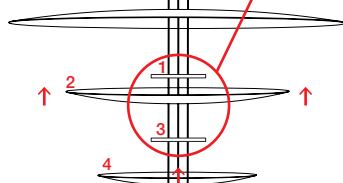
Montaggio primo disco
First disc mounting



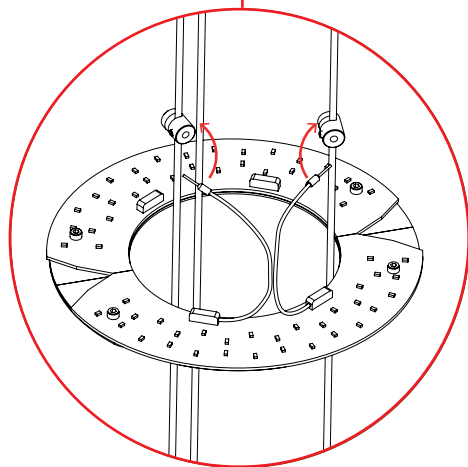
10

Montaggio dischi
centrali e ultimo disco
mod. C - F
Central and last discs
mounting mod. C - F

LED board



12



11

13

www.catellanismith.com



Questa apparecchiatura non deve essere smaltita come un normale rifiuto urbano, ma deve essere portata nel punto di raccolta appropriato per il riciclaggio di apparecchiature elettriche ed elettroniche. Provvedendo a smaltire questo prodotto in modo appropriato, si contribuisce ad evitare potenziali conseguenze negative per l'ambiente e per la salute umana, che potrebbero derivare da uno smaltimento inadeguato del prodotto. Per informazioni più dettagliate sul riciclaggio di questo prodotto, contattare l'ufficio comunale, il servizio locale di smaltimento rifiuti o il rivenditore presso il quale è stato acquistato il prodotto.

This equipment may not be treated as household waste. Instead it shall be handed over to the applicable collection point for the recycling of electrical and electronic equipment. By ensuring this product is disposed of correctly, you will help prevent potential negative consequences for the environment and human health, which could otherwise be caused by inappropriate waste handling of this product. For more detailed information about the recycling of this product, please contact your local city office, your household waste disposal or the dealer where you purchased this product.

Cet équipement ne doit être traité comme un déchet ménager. Il doit être remis à un organisme de collecte agréé pour le recyclage des équipements électriques et électroniques. En vous assurant que ce produit est correctement traité, vous éviterez de potentiels effets négatifs sur l'environnement et la santé humaine qui autrement pourraient être causés par un recyclage inapproprié de ce produit. Pour avoir des informations plus détaillées concernant le recyclage de ce produit, prenez contact avec votre Mairie ou votre organisme de collecte des déchets ménagers ou bien avec la société qui vous a vendu ce produit.

Das Gerät soll nicht als normaler Hausmüll entsorgt, sondern in Recycling Sammelstellen für elektrische und elektronische Geräten abgegeben werden. Wenn dieses Produkt korrekt entsorgt wird, dann können die aus einem falschen Entsorgungsverfahren entstehenden potentiellen negativen Auswirkungen auf die Umwelt als auch auf die menschliche Gesundheit vermieden werden. Für nähere Informationen über die Beseitigung von diesem Produkt, bitte kontaktieren Sie Ihr Stadtamt, Ihr lokales Entsorgungsservice oder den Hersteller, der Ihnen das Produkt verkauft hat.

Este equipo no debe desecharse como si de residuos caseros se tratara. Deberá llevarse al punto de recogida de equipo eléctrico y electrónico que proceda para su reciclaje. Deshaciéndose correctamente de este producto, usted ayudará a prevenir potenciales consecuencias negativas para el medioambiente y posibles daños a la salud pública, que de otro modo se podrían producir en caso de manejar de modo impropio o negligente este tipo de residuos. Para obtener información más detallada acerca del reciclaje de este producto, por favor contacte con las autoridades locales, alguna compañía especializada en la materia o con el distribuidor de este producto.



