

Produktinformation

mawa®








»etna«

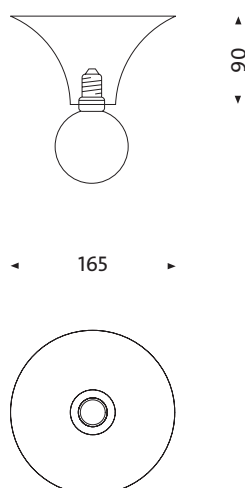
WAND- UND DECKENLEUCHTE et 2

Alles Gute kommt von oben – in diesem Falle die Deckenleuchte „etna“, die Sie in verschiedenen RAL Tönen, verchromt, blattversilbert/-vergoldet, kupfer und messing erhalten können.

Das nackte Leuchtmittel scheint nahezu aus der Fassung zu fließen. Kurvenreich wird das Zusammenspiel von Gehäuse und Leuchtmittel auf den Punkt gebracht.

Das Gehäuse hat eine Höhe von 90 mm und einen Durchmesser von 165 mm.

-  RAL 9016 weiß matt (RAL 9016)
-  Mawa 9005 schwarz matt (Mawa 9005)
-  Chrom (c)
-  Kupfer (cu)
-  Messing (me)
-  Blattsilber mit transp. Schutzlack (si)
-  Blattgold mit transp. Schutzlack (go)



et 2

Design: Martin Wallroth

Wand- und Deckenleuchte,

Gehäuse pulverbeschichtet in verschiedenen RAL-Tönen, verchromt, blattversilbert/-vergoldet, kupfer und messing

Fassung: E27, max. 60W, exkl. Leuchtmittel, EEL = A++ – E

Maße: ø 165 x 90 mm